

PODIUM

Les plus fortes diffusions ACPM/OJD 2017 - Diffusion France Payée par numéro



PERFORMANCES

Total de la diffusion ACPM/OJD 2017

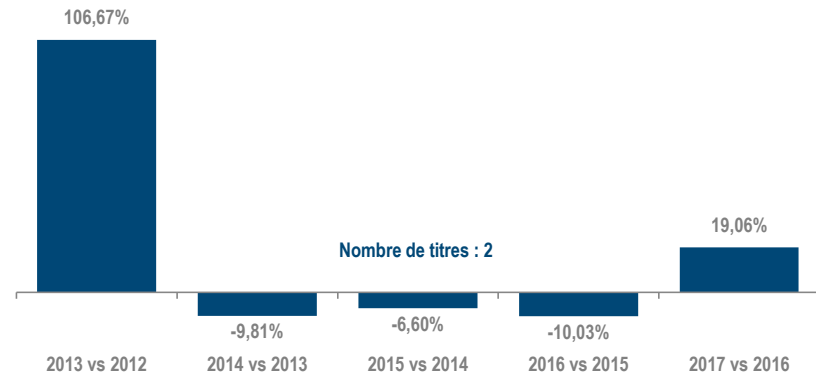
	France	Etranger	France + Etranger
Diffusion payée	2 883 214	24 037	2 907 251
Répartition	99,17%	0,83%	
Diffusion non payée	271 024	627	271 651
Diffusion Totale	3 154 238	24 664	3 178 902

Répartition de la diffusion France payée ACPM/OJD 2017

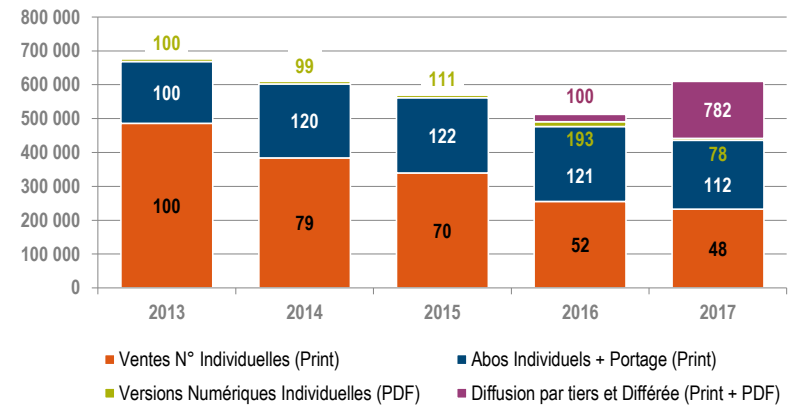
	France
Ventes Individuelles (Print)	431 556
par Tiers (Print)	-
Abonnements Individuels (Print)	1 669 890
par Tiers (Print)	1 097
Portage (Print)	22 560
Versions Numériques Individuelles (PDF)	51 381
par Tiers (PDF)	706 730
Diffusion Différée Payée (Print)	-

EVOLUTIONS

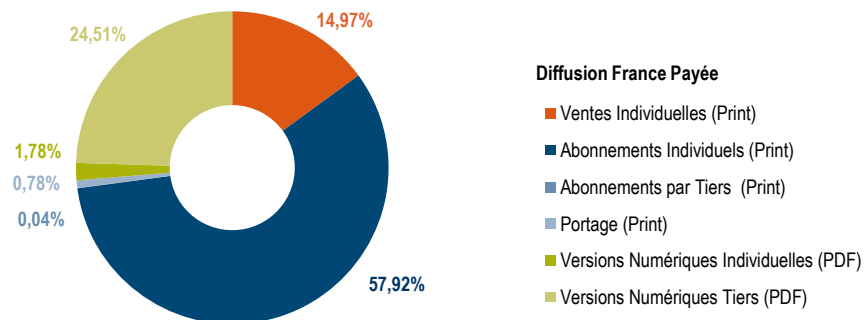
Evolution annuelle sur 5 ans - ACPM/OJD - Diffusion France Payée



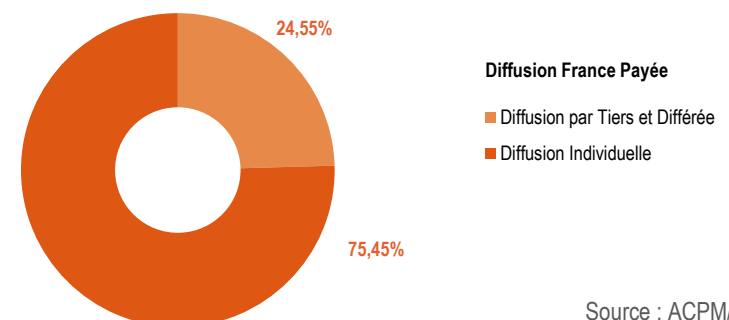
Evolution des types de diffusion - ACPM/OJD - Diffusion France Payée



Répartition par canal de diffusion ACPM/OJD



Répartition ACPM/OJD Diffusion Individuelle - Diffusion par Tiers et Différée



LISTE DES TITRES DE LA PRESSE DE L'INFORMATIQUE, DES JEUX ET DE L'INTERNET 2017

01 Net

Jeux Vidéo Magazine